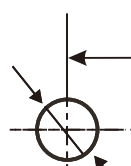
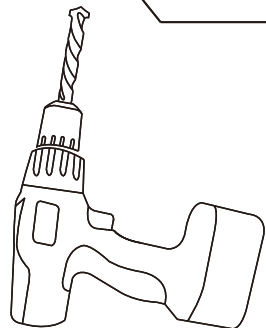


241 mm



Kołki montażowe 4 szt. ~ Φ 8 mm

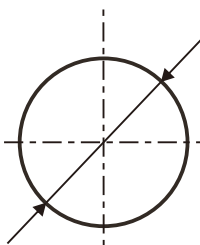


Szablon montażowy EIM109

132 mm

Φ 22 mm

Otwór na przewód zasilający



91 mm

Dodatkowy otwór montażowy

42 mm

118 mm

118 mm

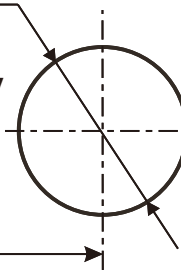
Dodatkowy otwór montażowy

98 mm

126 mm

Φ 22 mm

Otwór na przewód zasilający






71 mm

241 mm



**REKOMENDOWANA WYSOKOŚĆ
MONTAŻU OD PODŁOGI**

	1200 - 1400 mm
	1100 - 1300 mm
	1000 mm

Rekomendowana wysokość montażu suszarki EIM109 od podłogi do dolnej krawędzi urządzenia.